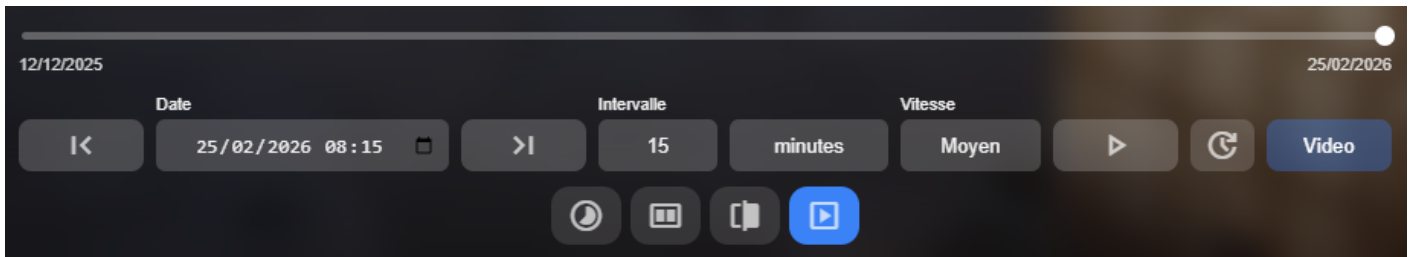


Mode Diaporama

Le mode Diaporama permet de visualiser automatiquement une succession d'images afin d'observer l'évolution du chantier dans le temps.

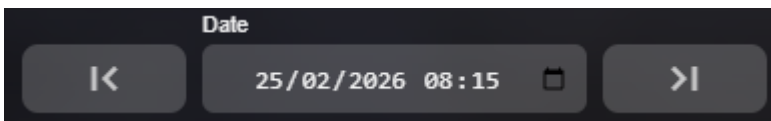


Fonctionnement

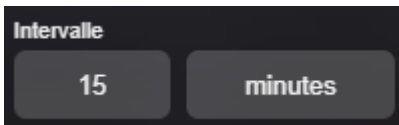
Les images défilent automatiquement les unes après les autres, dans l'ordre chronologique.

L'utilisateur peut :

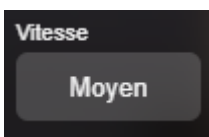
- sélectionner la date de début de visionnage



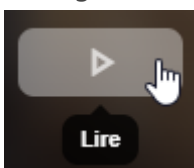
- choisir l'intervalle de temps entre chaque photos affichées



- ajuster la vitesse de défilement



- lancer ou mettre en pause la lecture (il peut arrêter la lecture en cours en cliquant sur l'image)



- choisir le sens de lecture



- l'option téléchargement de la vidéo sera prochainement implémentée

Utilisation

Ce mode est particulièrement adapté pour :

- obtenir une vue globale de l'avancement du chantier
- visualiser rapidement une période complète
- créer un effet timelapse

Résumé

Le mode Diaporama offre une visualisation continue et automatisée de l'évolution du chantier.

Revision #2

Created 2026-04-23 13:13:12 UTC by yann

Updated 2026-04-23 13:54:32 UTC by yann